

**Муниципальное бюджетное дошкольное образовательное учреждение
«Детский сад № 28 «Березка» общеобразовательного вида**

**Краткосрочный проект
«Мы наследники победы» в средней группе.**

Разработал воспитатель: Джаноян Д.А.

Г.Барнаул

Паспорт проекта:

Вид проекта: познавательный, творческо – информационный.

Длительность с 1.04. 2022 по 6.05.2022.

Участники: дети, родители, воспитатель.

Разработчик проекта: воспитатель Джаноян Диана Алексеевна.

Актуальность: Патриотическое воспитание ребёнка – это основа формирования будущего гражданина. К сожалению, с каждым днём теряется связь поколений, живых ветеранов Великой Отечественной Войны остались единицы. Детям необходимо рассказать о Великой Отечественной Войне, о её героях, о победе нашего народа.

Цель: расширять знания детей о ВОВ и её героях, воспитывать детей в духе патриотизма, любви к Родине.

Задачи: - Расширять знания детей о героях ВОВ.

-Воспитывать гордость и уважение к ветеранам ВОВ.

-Формировать чувство гордости за Родину, за наш народ.

Ожидаемые результаты реализации проекта:

-обогащение знаний детей о Великой Отечественной Войне;

-воспитание заботливого и уважительного отношения к ветеранам войны;

-развитие творческих способностей в продуктивной деятельности;

-развитие чувства гордости и патриотизма к своей Родине.

Интеграция с другими образовательными областями:

Речевое развитие, познавательное развитие, социально – коммуникативное развитие, художественно – эстетическое развитие.

Итоговое проектное мероприятие: развлечение «Мы наследники победы!»

Разработка плана деятельности по достижению цели:

1 этап – подготовительный:

1. Создание лепбука «Будем помнить»
2. Создание тематического альбома «Места боевой славы»
3. Создание папки – передвижки для родителей «9 мая»
4. Консультация для родителей «Как рассказать ребёнку о войне?»
5. Создание коллажа «Мы наследники победы»
6. Организация выставки рисунков «9 мая»
7. Украшение группы к празднику «9 мая».

2 этап – основной:

1. Беседа с детьми.
2. Работа с лепбуком «День победы»
3. Чтение художественной литературы, рассмотрение иллюстраций, тематического альбома «Места боевой славы»
4. Художественно – эстетическое развитие – аппликация «Праздничный салют»; рисунок «Военный самолёт».


3 этап – заключительный:

Развлечение «Мы наследники победы».

Реализация проекта

1 этап – подготовительный

1. Создание лепбука «Будем помнить»




2. Создание тематического альбома «Места боевой славы»



3. Создание папки – передвижки для родителей «9 мая»



4. Разработка консультации для родителей «Как рассказать ребёнку о войне?»



5. Создание коллажа «Мы наследники победы»

Совместно с детьми был создан коллаж, из фотографий, принесённых детьми из дома, в память об их прадедушках и прапрадедушках, принимавших участие в ВОВ.



6. Организация выставки рисунков «9 мая»



7. Украшение группы к празднику «9 мая».



2 этап – основной

1. Беседы с детьми:

- «Что ты знаешь о войне?»
- «Великая Отечественная Война»
- «История георгиевской ленточки»
- «Они сражались за Родину»
- «Юные антифашисты»
- «День победы»

2. Работа с лепбуком



3. Чтение художественной литературы

- Л.А. Кассиля «Твои защитники»
- Т. Шапиро «Я в солдатики играю»
- Т. Лаврова «Праздник Победы»
- С. Погореловский «Имя»

4. Рассмотрение иллюстраций тематического альбома «Места боевой славы»



5. Художественно – эстетическое развитие


- Аппликация «Праздничный салют»
- Рисование «Военные самолёты»



Этап - заключительный

Развлечение «Мы наследники победы»

Дети пели песни, читали стихи, танцевали, играли в игры:



После мероприятия дети возложили цветы к мемориалу.



Спасибо за внимание!